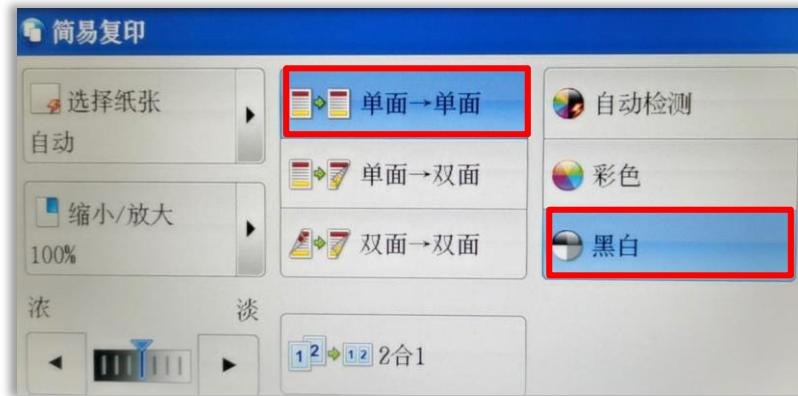


Prime Link™ C9070 Printer 简易操作指南

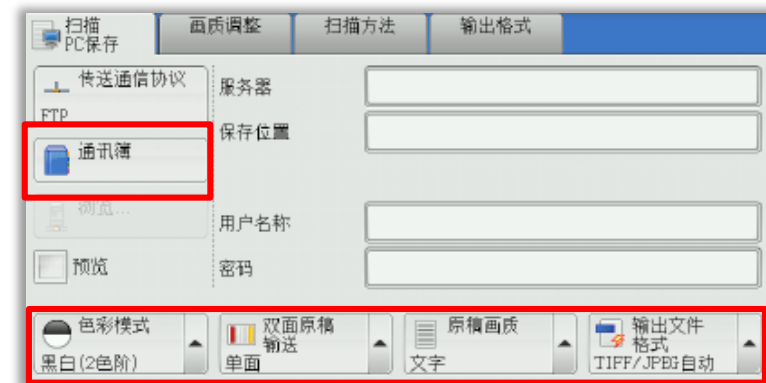
简易复印

选择所需功能，按【启动】，即可轻松复印文件



扫描 (PC保存)

选【色彩模式】、【双面原稿输送】，按【输出文件格式】可设置扫描文件格式，最后按【启动】，文件将被扫描发送到指定的PC文件夹中



扫描 (文件夹保存)

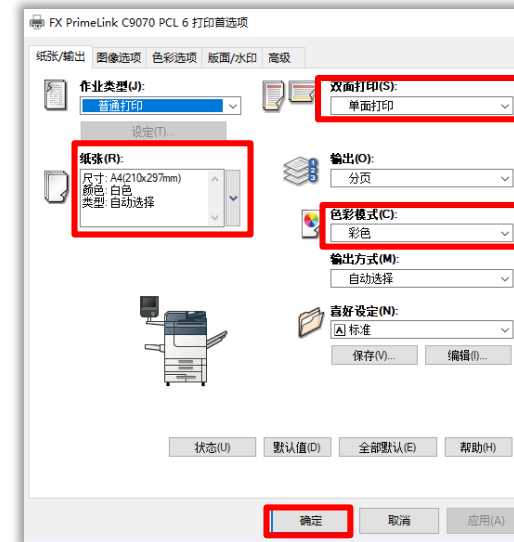
选择文件夹，文件被扫描到指定的设备内部文件夹。在PC端通过Network Scanner Utility 3软件下载扫描文件



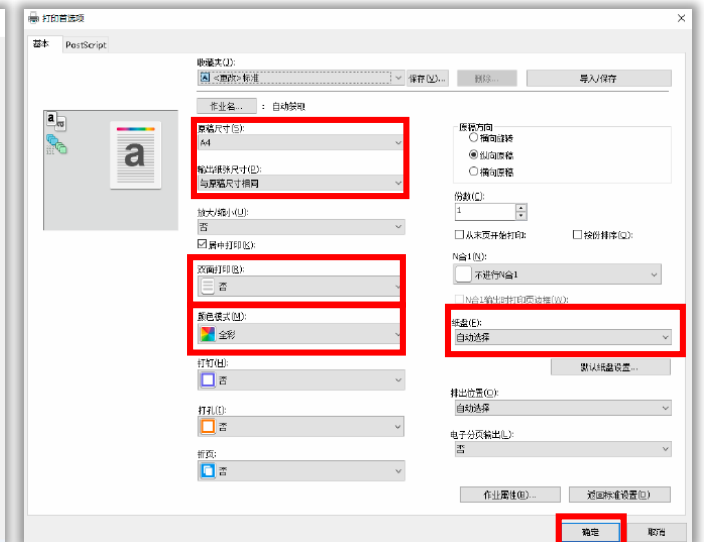
打印

在应用程序中选择【打印】，在打印机属性下可设置色彩模式，单/双面打印、选择纸张，然后按【确定】。

PCL驱动

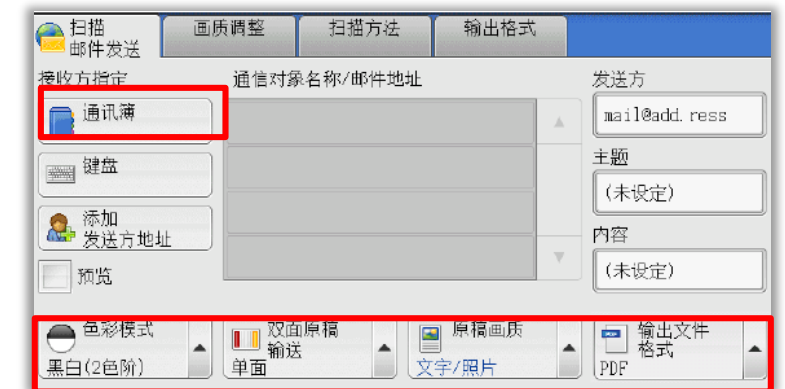


PS驱动



扫描 (邮件发送)

选【色彩模式】、【双面原稿输送】，按【输出文件格式】可设置扫描文件格式，最后按【启动】，文件将被扫描并作为附件发送给指定的收件人电子邮件





本文件包含由Xerox Corporation许可的Fuji Xerox产品。
产品的经销商是FUJIFILM Business Innovation Corp.。